







































| Befehl | Tastatur | Menu | Icon |
|--|------------------------|----------------------------|---|
| Öffnet eine neue leere Datei | Ctrl+N | Neu... |  |
| Öffnet eine bestehende Datei | Ctrl + O | Öffnen... |  |
| Schliesst die aktive Datei | | Schliessen | |
| Schliesst alle offenen Dateien | | Alle schliessen | |
| Speichert die aktive Datei | Ctrl + S | Speichern |  |
| Speichert die aktive Datei unter anderen Namen | | Speichern unter... |  |
| Speichert alle offenen Dateien | | Alle speichern |  |
| Öffnet das Logbuch der aktiven Datei | | Logbuch... |  |
| Seite(n) für den Druck einrichten | | Seite einrichten... | |
| Vorschau des Ausdrucks | | Seitenansicht |  |
| Aktive Datei drucken | Ctrl + P | Drucken |  |
| Auswahl der zuletzt geöffneten Dateien | | Zuletzt geöffnete Dateien | |
| Auswahl der zuletzt geöffneten Projekte | | Zuletzt geöffnete Projekte | |
| BraceEdit beenden | | Beenden | |
| Aktion rückgängig machen | Ctrl + Z | Rückgängig |  |
| Aktion wiederherstellen | Ctrl + Shift + Z | Wiederherstellen |  |
| Markierte Zeichen ausschneiden in die Zwischenablage | Ctrl + X | Ausschneiden |  |
| Markierte Zeichen kopieren in die Zwischenablage | Ctrl + C | Kopieren |  |
| Text in der Zwischenablage in aktuelle Position einfügen | Ctrl + V | Einfügen |  |
| Markierter Text oder aktuelles Zeichen löschen | Del, Backspace | Löschen |  |
| Wort an der aktuellen Position löschen | Ctrl + Del, Backspace | Wort löschen | |
| Linie an der aktuellen Position löschen | Ctrl + Y | Linie löschen | |
| Position auf Zeilenende setzen | End | | |
| Position auf Dateiende setzen | Ctrl + End | | |
| Position auf Zeilenanfang setzen | Home | | |
| Position auf Dateianfang setzen | Ctrl + Home | | |
| Position eine Seite weiter oben setzen | Page up | | |
| Position auf Seitenanfang setzen | Ctrl + Page up | | |
| Position eine Seite weiter unten setzen | Page down | | |
| Position auf Seitenende setzen | Ctrl + Page down | | |
| Position eine Zeile weiter unten setzen | Pfeil unten | | |
| Ansicht eine Zeile weiter unten setzen | Ctrl + Pfeil unten | | |
| Position eine Zeile weiter oben setzen | Pfeil oben | | |
| Ansicht eine Zeile weiter oben setzen | Ctrl + Pfeil oben | | |
| Position ein Zeichen nach links | Pfeil links | | |
| Position ein Wort nach links | Ctrl + Pfeil links | | |
| Position ein Zeichen nach rechts | Pfeil rechts | | |
| Position ein Wort nach rechts | Ctrl + Pfeil rechts | | |
| Umschaltung Blockmarkierung | Ctrl + B | | |
| Wort an aktueller Position markieren | Ctrl + Shift + Pfeil | Wort markieren | |
| Linie an aktueller Position markieren | Ctrl + Shift + Pfeil | Linie markieren | |
| Ganze Datei markieren | Ctrl + A | Alles markieren | |
| Text von aktueller Position bis zum Zeilende markieren | Shift + End | | |
| Text von aktueller Position bis zum Dateiende markieren | Ctrl + Shift + End | | |
| Text von aktueller Position bis zum Zeilenanfang markieren | Shift + Home | | |
| Text von aktueller Position bis zum Dateianfang markieren | Ctrl + Shift + Home | | |
| Text von aktueller Position plus eine Zeile nach unten markieren | Shift + Pfeil unten | | |
| Text von aktueller Position plus eine Zeile nach oben markieren | Shift + Pfeil oben | | |
| Zeichen links der aktuellen Position markieren | Shift + Pfeil links | | |
| Zeichen rechts der aktuellen Position markieren | Shift + Pfeil rechts | | |
| Text von aktueller Position plus eine Seite nach oben markieren | Shift + Page up | | |
| Text von aktueller Position bis zum Seitenanfang markieren | Ctrl + Shift + Page up | | |

| Befehl | Tastatur | Menu | Icon |
|--|--------------------------|-----------------------------------|---|
| Text von aktueller Position plus eine Seite nach unten markieren | Shift + Page down | | |
| Text von aktueller Position bis zum Seitenende markieren | Ctrl + Shift + Page down | | |
| Markierter Text wird kopiert und unterhalb eingefügt | | Selektierter Bereich dublizieren |  |
| Markierter Text wird mit dem Linienkommentar versehen | | Selektierte Zeilen kommentieren |  |
| Markierter Text wird vom Linienkommentar befreit | | Selektierte Zeilen ohne Kommentar |  |
| Markierter Text wird in Grossbuchstaben angezeigt | | In Grossbuchstaben umwandeln | AB |
| Markierter Text wird in Kleinbuschstaben angezeigt | | In Kleinbuchstaben umwandeln | ab |
| Tabulator Zeichen werden im markierten Text durch Leerzeichen ersetzt | | Selektierte Zeilen ohne Tabs |  |
| In den Optionen definierte Textobjekte können ausgewählt und an aktueller Position eingefügt werden. | | Textobjekte | |
| In der Galerie definierte Codeobjekte können ausgewählt und an aktueller Position eingefügt werden. | | Codeobjekte | |
| Aktiviert das Suchfenster | Ctrl + F | Suchen... |  |
| Definierter Text vorwärts in der aktuellen Datei suchen | F3 | Vorwärts suchen |  |
| Definierter Text rückwärts in der aktuellen Datei suchen | Shift + F3 | Rückwärts suchen |  |
| Markierter Text oder ganzes Wort sofort vorwärts in der aktuellen Datei suchen | Ctrl + F3 | Suchen an aktueller Position | |
| Position an gewünschte Zeile setzen | Ctrl + G | Gehe zu Zeile... | |
| Lesezeichen definieren | Ctrl + F2 | Lesezeichen einfügen oder löschen |  |
| Position zum nächsten Lesezeichen setzen | F2 | Nächstes Lesezeichen |  |
| Position zum vorgängigen Lesezeichen setzen | Shift + F2 | Vorgängiges Lesezeichen |  |
| Alle Lesezeichen der aktiven Datei löschen | Ctrl + Shift + F2 | Alle Lesezeichen löschen |  |
| Arbeitsbereich definieren | Ctrl + F4 | Arbeitsbereich markieren |  |
| Position zum nächsten Arbeitsbereich setzen | F4 | Nächster Arbeitsbereich |  |
| Position zum vorgängigen Arbeitsbereich setzen | Shift + F4 | Vorgängiger Arbeitsbereich |  |
| Alle Arbeitsbereiche der aktiven Datei löschen | Ctrl + Shift + F4 | Alle Arbeitsbereiche löschen |  |
| Neues Projekt erstellen | | Neu... |  |
| Projekt öffnen und zugleich aktives schliessen | | Öffnen.. |  |
| Aktives Projekt schliessen | | Schliessen | |
| Alle Dateien des aktiven Projekts öffnen | | Alle Dateien öffnen |  |
| Eigenschaftsfenster des Projekts anzeigen | | Eigenschaften | |
| Definierte Tools ausführen | F5 ... F12 | Tools | |
| Fenster der Tooldefinitionen zum Bearbeiten anzeigen | | Definition... |  |
| Fenster der Typendefinition zum Bearbeiten anzeigen | | Typengalerie... |  |
| Fenster der BraceEdit Optionen zum Bearbeiten anzeigen | | Optionen... |  |
| Datei Explorer anzeigen oder ausblenden | | Datei Explorer | |
| Baumansicht der geöffneten Dateien anzeigen oder ausblenden | | Geöffnete Dateien | |
| Projektmapper anzeigen oder ausblenden | | Projektmappe | |
| HTML Browser anzeigen oder ausblenden | | HTML Browser | |
| Binäres Fenster anzeigen oder ausblenden | | Binär | |
| Zwischenablage anzeigen oder ausblenden | | Zwischenablage | |
| Suchfenster anzeigen oder ausblenden | | Suchen und Ersetzen | |
| Ausgabefenster anzeigen oder ausblenden | | Ausgabe | |
| Erstellt neues Fenster mit Inhalt der aktiven Datei | | Neues Fenster |  |
| Hilfedialog startet | F1 | Hilfethemen... |  |
| Dialog zur Freischaltung von BraceEdit mittels Code | | Freischaltung... | |
| Infodialog von BraceEdit | | Über BraceEdit... |  |